



Tananyagok és egyéb elemek ismételt használata egy másik kurzusban

Feldolgozás időigénye: kb. 10 perc

Eszköz és programigény: webböngésző, forrás és célkurzus



A módszer használata

- Akkor használjuk ezt a módszert, ha van egy kész kurzusunk, **aminek egy vagy több részletét szeretnénk felhasználni egy másik kurzusban**
- Ha a teljes kurzust akarjuk „lemásolni” akkor inkább a ***Hasonló kurzusok kezelése*** című segédanyagban leírtak szerint járjunk el.
- Mind a kiindulási, mind a célkurzusnál szerkesztői jogosultságunk kell hogy legyen.



Példa

- A képen látható piros feliratot és az alatta látható beadandó feladatot szeretnénk használni egy másik kurzusban.(1)
- Első lépésként jegyezzük meg a **forráskurzus azonosítóját** (2), vagy másoljuk a vágólapra (CTRL+C)

2

- ▼ AJ JOGFL170201K-2020212-03
 - > Résztevők
 - Kitűzők
 - ✓ Készségek
 - Osztályzatok
 - > Általános
 - > Karakterek formázása
 - > Bekezdések és karakterek formázása
 - > Táblázatok formázása
 - > Téma 3
 - > Téma 4
 - > Téma 5
 - > Körlevelek
 - > Haladó szövegszerkesztés 1
 - > Haladó szövegszerkesztés 2

1

- Hallgatói segédlet
- Online ZH itt!!**
- Online Zárthelyi 2021 05 07 17:00-18:00

Korlátozott Elérhetőség feltétele:

- 2021. május 7., 17:00 után
- 2021. május 7., 18:10 előtt



- Lépünk be abba a kurzusba **ahova** szeretnénk az elemeket elhelyezni
- Válasszuk az **Importálás (3)** menüpontot, az **Adminisztráció** blokkban.
- Ha a megjelenő oldalon túl sok kurzusunk van, a keresésbe írjuk, vagy illesszük be a forráskurzusunk azonosítóját, vagy annak részletét. Sajnos a keresés a szóközökkel nehezen boldogul, így olyan részletet írunk be, amiben nincs szóköz.
- Ha megtaláltuk, válasszuk ki (4) és nyomjuk meg a **Folytatás** gombot (5)

Adminisztráció

▼ Kurzus kezelése

[⚙ Beállítások szerkesztése](#)[✎ Szerkesztés KI](#)[⚙ Kurzus teljesítése](#)[> felhasználó](#)[> Jelentések](#)[> Kitűzők](#)[📄 Biztonsági mentés](#)[⬆ Helyreállítás](#)[⬆ Importálás](#)[> Kérdésbank](#)[📁 Tárhelyek](#)

Forráskurzus keresése adatimportáláshoz:

Válasszon kurzust

Összes kurzus: 1

A kurzus rövid címe

A kurzus teljes címe



AJ JOGFL170201K-2020212-03

Informatika-2020212-03



- A kezdő beállításoknál, a pipákat hagyjuk úgy, és lépünk a következő oldalra (6)
- A séma beállításoknál **csak azokhoz az elemekhez tegyünk pipát amiket importálni szeretnénk** (7)
- lépünk a következő lapra, majd annak alján nyomjuk meg az **Importálás végrehajtása** gombot
- Az *importálás kész* felirat után kattintsunk a **Folytatásra** (8)

Az importálás kész. A Tovább gombra kattintva térhet vissza a kurzushoz



Folytatás

Beállítások importálása

Tevékenységekkel és tananyagokkal együtt

Blokkokkal együtt

Állományok hozzáadása

Szűrőkkel együtt

Naptári események szerepeltetése

A kérdésbank legyen része

csoportok és csoportosítások felvétele

Készségekkel együtt


Egyedi mezőkkel együtt

Ugrás az utolsó lépésre




Még



Következő

Hallgatói segédlet 



 Online ZH itt!!  



Online Zárthelyi 2021 05 07
17:00-18:00 

Karakterek formázása



- A kurzusunkban most már szerepelnek az importált elemek, ezek paramétereit a szerkesztés menüt lehajtvá, a beállítások szerkesztését választva módosíthatjuk. (9)
- Ellenőrizzük ezeket a beállításokat és el is készültünk.

The screenshot shows a Moodle course page with several activities. The activity 'Online Zárthelyi 2021 05 07 17:00-18:00' is highlighted, and its context menu is open. A red arrow with the number '9' points to the 'Beállítások szerkesztése' (Edit settings) option in the menu.

Activities and their settings:

- Hallgatói segédlet: Szerkesztés ✓
- Online ZH itt!!: Szerkesztés ✓
- Online Zárthelyi 2021 05 07 17:00-18:00: Szerkesztés ✓
- Karakterek formázása: Szerkesztés ✓
- 1 Karakter: Szerkesztés ✓

Context menu for 'Online Zárthelyi 2021 05 07 17:00-18:00':

- 9 Beállítások szerkesztése
- Mozgatás jobbra
- Elrejtés
- Másodpéldány
- Szerepek hozzárendelése
- Törlés
- Értesítések

Activity details for 'Online Zárthelyi 2021 05 07 17:00-18:00':

Korlátozott Elérhetőség feltétele:

- 2021. május 7., 17:00 után
- 2021. május 7., 18:10 előtt